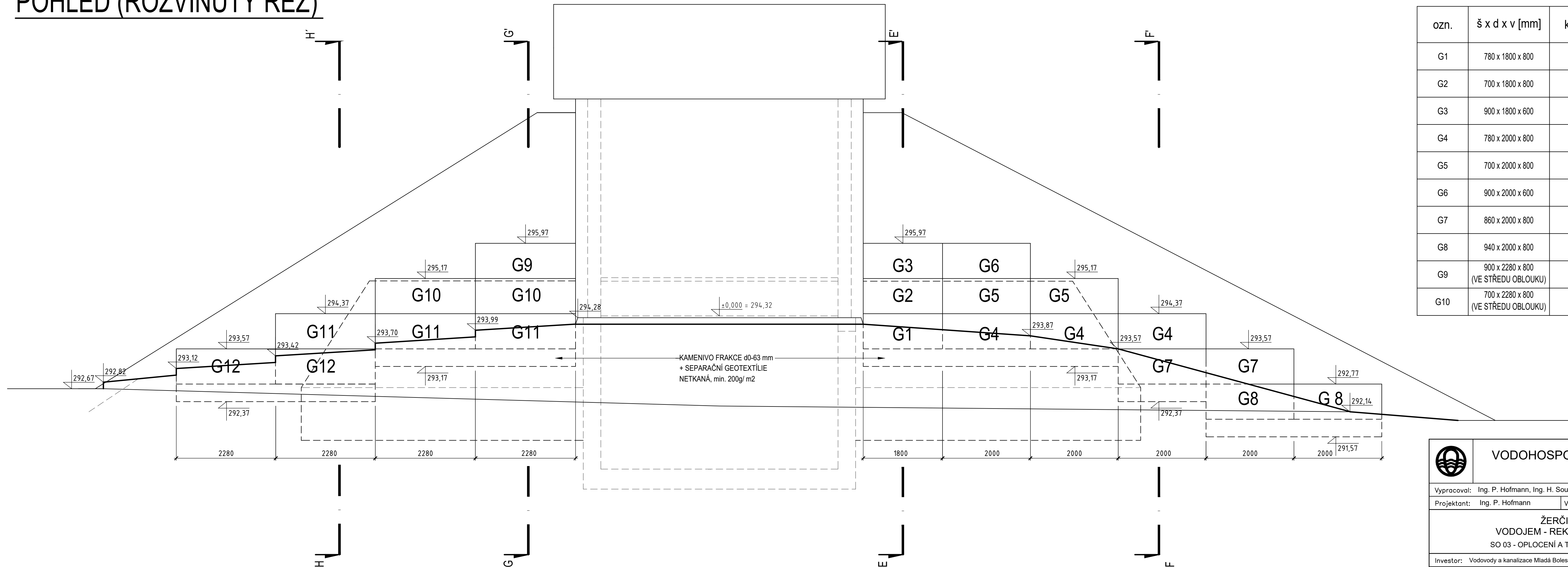


POHLED (ROZVINUTÝ ŘEZ)



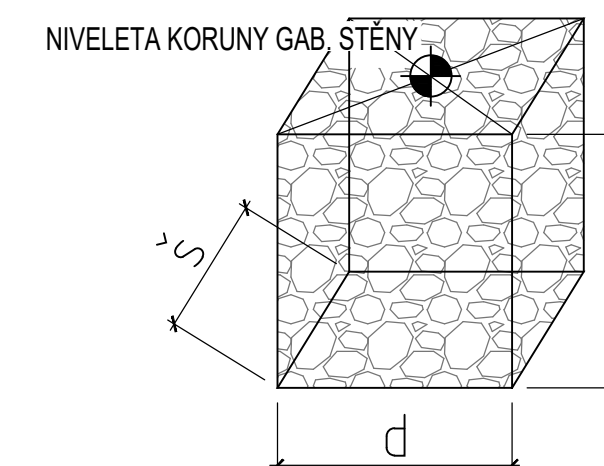
TABULKA GABIONŮ



ozn.	š x d x v [mm]	ks
G1	780 x 1800 x 800	1
G2	700 x 1800 x 800	1
G3	900 x 1800 x 600	1
G4	780 x 2000 x 800	4
G5	700 x 2000 x 800	3
G6	900 x 2000 x 600	1
G7	860 x 2000 x 800	2
G8	940 x 2000 x 800	2
G9	900 x 2280 x 800 (VE STŘEDU OBLOUKU)	1
G10	700 x 2280 x 800 (VE STŘEDU OBLOUKU)	2

ozn.	š x d x v [mm]	ks
G11	780 x 2280 x 600 (VE STŘEDU OBLOUKU)	3
G12	860 x 2280 x 800 (VE STŘEDU OBLOUKU)	2

VZOROVÝ PŘÍKLAD

OZNAČENÍ GABIONU



	VODOHOSPODÁŘSKÉ INŽENÝRSKÉ SLUŽBY a.s. Křižová 47, 150 39 PRAHA 5	
	Vypracoval: Ing. P. Hofmann, Ing. H. Soukupová	Hlavní inž. projektu: Ing. P. Hofmann
Projektant: Ing. P. Hofmann	Ved. atelieru: Ing. L. Kužel	
ŽERČICE VODOJEM - REKONSTRUKCE SO 03 - OPLOČENÍ A TERÉNNÍ ÚPRAVY		Datum: 02/2020
		Stupeň: DUR/ DSP
		Formát: 4 A4
		Zak.číslo: VIS-3/19-008
Investor: Vodovody a kanalizace Mladá Boleslav, a.s., Čechova 1151, 293 22 Ml. Boleslav		Měřítko: 1:50
GABIONOVÁ STĚNA - POHLED (ROZVINUTÝ)		Číslo příloh: D.3.4